

### Indicadores Financieros (Anualizados - 12 Meses) - Euros

Date	Fecha del Balance	Activo total (miles)	Patrimonio Neto (miles)	Ingresos Netos (miles)	Ingresos Netos (Var % 12 m)	Ganancia Neta (miles)	Ganancia Neta (Var % 12 m)	Deuda Total Liquida (miles)	ROE (12 m)	UPA (12 m)	VLA
2019	2019-12-31	5.813.273	3.099.751	3.299.574	6,62	47.073	-71,24	703.034	2,39	0,038288	2,521
2020	2020-12-31	4.696.238	2.331.091	2.522.469	-23,55	105.488	124,09	172.511	6,67	0,085788	1,8944
2021	2021-12-31	6.246.095	3.440.806	5.337.283	111,59	1.434.982	1.260,33	-114.534	49,02	1,1661	2,7953
2022	2022-03-31	7.439.669	4.363.398	6.566.804	127,14	1.775.108	470,75	-200.452	50,89	1,4424	3,5448

### General info (up to 2022-05-13)

Name	Usiminas
Ticker	USIM5
Sector NAICS	Steel Product Manufactur...

Total Acc Outstanding 1.230.942.660

Date of Last Quote	2022-05-13
Close	1,9801
Máximo 1 año	3,2378
Mínimo 1 año	1,7292
Volumen prom (3 m)	47.243.603

### Returns (%) (up to 2022-05-13)

		1d	1w	1m	6m	12m	24m	36m	48m
Usiminas	PNA	3,91	-3,15	-18,15	-2,88	-32,93	232,33	25,12	-10,12
Premium over Ibovespa		2,28	-5,76	-5,79	-20,18	-39,12	166,97	26,90	-10,85

### Perfil de Riesgo y Retorno (últ. 12 meses) - Euros

Meses Positivos	4
Meses Negativos	8
Meses por arriba del Indice	3
Meses por debajo del Indice	9

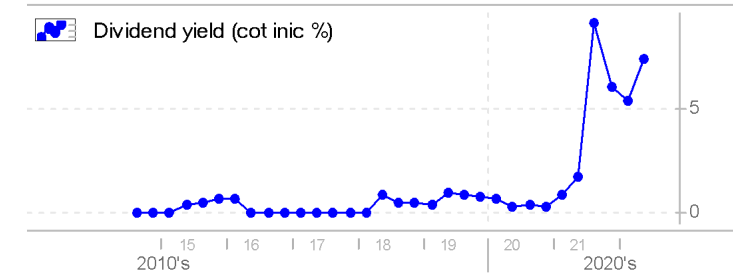
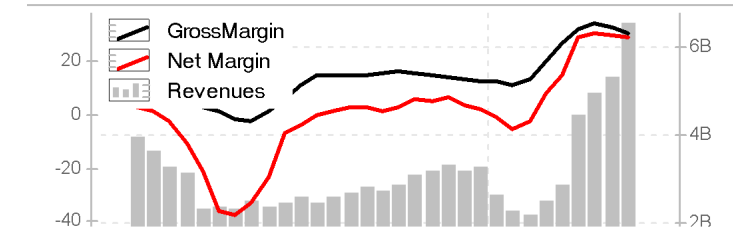
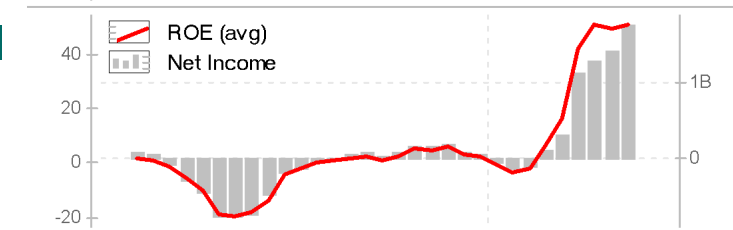
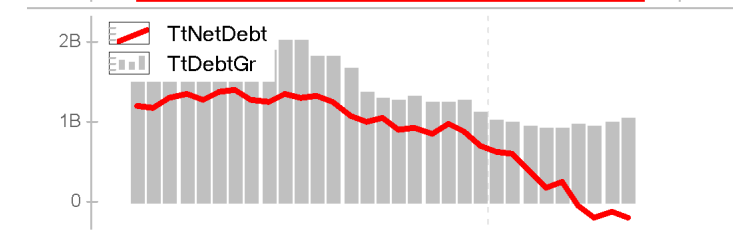
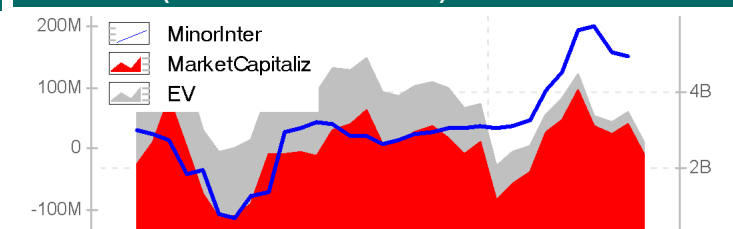
Retorno maximo mensual (%)	13,05
Retorno minimo mensual (%)	-20,59
Retorno acumulado 1 año (%)	-32,93
Premio vs Indice (%)	-39,12
% Presencia en Bolsa	100,00

Volatilidad	51,22
Tracking Error	38,31
Correlación	0,69
Beta (12 meses)	0,91
Alfa	-35,39
Sharpe	-0,63
VAR de 1 día - 95% (%)	5,28
VAR de 1 mes - 95% (%)	24,22
Pérdida Máxima	-44,63

### Múltiplos - Euros

Date	P/U (12 m)	P/VL (12 m)	EV / EBITDA (12 m)	Capitaliz Bursátil (miles)
2018	15,59	0,79	7,79	2.904.760
2019	55,01	0,84	8,45	2.645.580
2020	26,64	1,21	5,34	2.930.613
2021	2,06	0,86	1,65	2.878.734
2022	1,37	0,56	1,24	2.355.521

### Indicadores (Anualizados - 12 meses) - Euros



### Gráfico de precios (252 días) - Euros

